



SCHÉMA DIRECTEUR
DU RER B

LE RER B
CONTINUE
DE CHANGER


Améliorer la régularité du RER B

Depuis 2017, la RATP mène des travaux de prolongement d'une voie de retournement en gare d'Orsay – Ville. La réalisation de ces travaux nécessite l'interruption temporaire de la circulation sur la ligne B, afin de garantir la sécurité des voyageurs.

Le projet en gare d'Orsay est inscrit au schéma directeur de la ligne B, un ensemble de mesures visant à l'amélioration de la régularité de la ligne.

strateact* – Photos: RATP – Mars 2018

On améliore vos transports
au quotidien



Fermeture entre Lozère et Saint-Rémy-lès-Chevreuse

Dimanche 3 juin 2018

De 5h à 9h et de 22h à 1h30


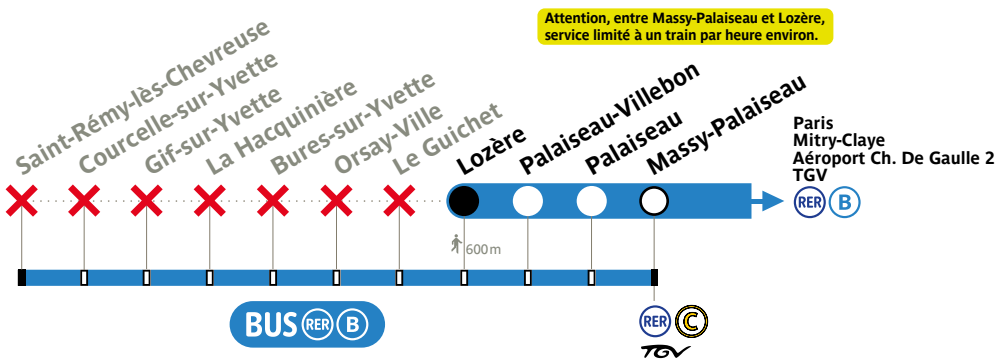
Des bus de substitution circuleront entre Massy-Palaiseau et Saint-Rémy-lès-Chevreuse et desserviront toutes les gares. Les voyageurs en direction de Saint-Rémy qui poursuivent leur trajet au-delà de Lozère sont invités à utiliser le bus.

⚠ Départ du bus depuis la gare de Massy-Palaiseau (sortie Vilmorin). De 9h à 22h, les trains circulent normalement.

Le 3 juin avant 9h et après 22h, le RER B ne circule pas entre Lozère et St-Rémy-lès-Chevreuse

Afin de procéder à des travaux d'aménagement en arrière-gare d'Orsay – Ville, la ligne sera interrompue de 5h à 9h puis de 22h à 1h30, le dimanche 3 juin 2018.

La gare de Lozère deviendra le terminus provisoire du RER B durant cette fermeture. Un **BUS RER B** est mis en place entre Massy-Palaiseau et Saint-Rémy-lès-Chevreuse, dans les deux sens. De 9h à 22h, la ligne B fonctionnera normalement et toutes les gares seront desservies.



Planifiez dès maintenant votre itinéraire sur www.ratp.fr et sur l'application mobile RATP si vous devez vous déplacer pendant cette interruption.

Un dispositif d'information et de guidage est mis en place. Les agents des gares sont à votre service pour vous aider à adapter votre trajet.

BUS RER B

Un bus est mis en place durant cette interruption. Il desservira toutes les gares entre Massy-Palaiseau et Saint-Rémy-lès-Chevreuse.

Le temps de parcours entre Massy-Palaiseau et Saint-Rémy-lès-Chevreuse est d'environ 1 heure.

Où s'arrêtera le BUS RER B ?

Arrêt du BUS RER B	Arrêt du BUS RER B Direction Massy-Palaiseau	Arrêt du BUS RER B Direction Saint-Rémy-lès-Chevreuse
Saint-Rémy-lès-Chevreuse	Gare routière : Arrêt du Noctilien 122	
Courcelle-sur-Yvette	Arrêt provisoire : 185 avenue du Général Leclerc Gif-sur-Yvette	Arrêt provisoire : 184 avenue du Général Leclerc Gif-sur-Yvette
Gif-sur-Yvette	Gare routière : Arrêt du Noctilien 122	Gare routière : Arrêt du Noctilien 122
La Hacquinière	Arrêt provisoire : 88 rue Charles de Gaulle Bures-sur-Yvette	Arrêt provisoire : 88 rue Charles de Gaulle Bures-sur-Yvette
Bures-sur-Yvette	Arrêt des bus n°4 et 20 rond-point du 8 Mai 1945 Bures-sur-Yvette	Arrêt des bus n°4 et 20 rond-point du 8 Mai 1945 Bures-sur-Yvette
Orsay-Ville	Gare routière : Arrêt des bus n°1 et 8 (vers Bois Persan)	Gare routière : Arrêt des bus n°1 et 8 (vers Bois Persan)
Le Guichet	Gare routière (rue Louise Weiss) : Arrêt provisoire situé entre les arrêts des bus 9 et 91.08	Gare routière (rue Louise Weiss) : Arrêt provisoire situé juste avant le parking relais de la gare.
Lozère	Arrêt provisoire : 922 rue Charles Peguy Palaiseau	Arrêt provisoire : 29 rue Henri Poincaré Palaiseau
Palaiseau Villebon	Arrêt du Noctilien 122 : 6 avenue du Général Leclerc Palaiseau	Arrêt du Noctilien 122 : 6 avenue du Général Leclerc Palaiseau
Palaiseau	Arrêt du Noctilien 122 : 8 rue Edouard Branly Palaiseau	Arrêt du Noctilien 122 : 8 rue Edouard Branly Palaiseau
Massy-Palaiseau		Gare routière : côté Vilmorin Arrêt du bus n°196